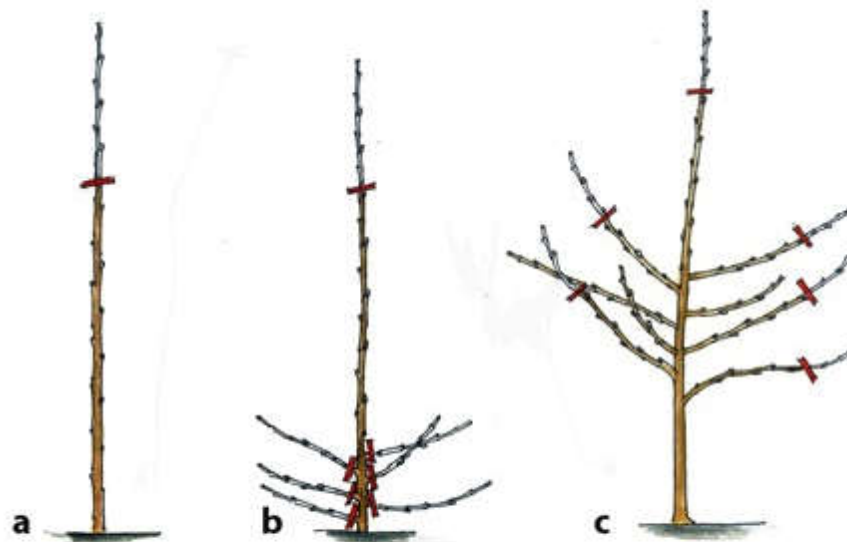




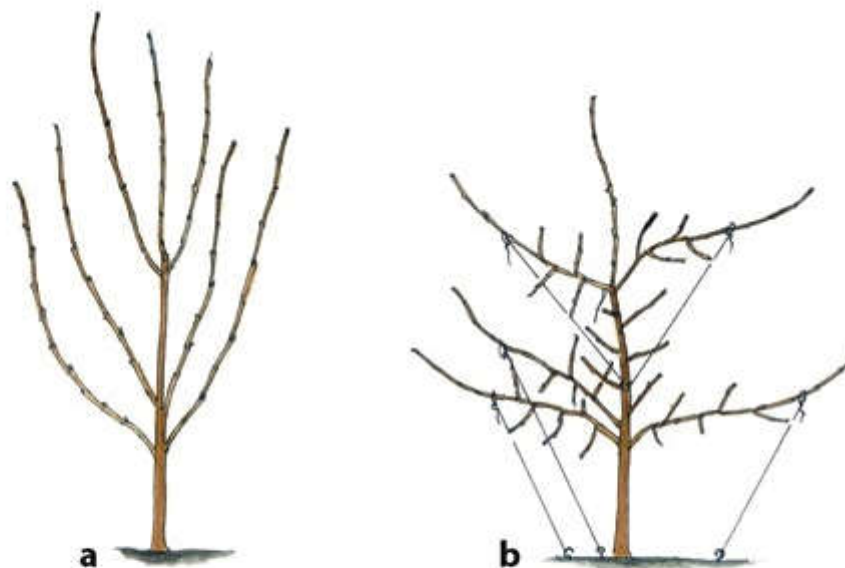
**Drzewko posadzone w ogrodzie ma przycięte korzenie.
Dla równowagi przycinamy także część nadziemną**

**Jabłoń z wykształconą koroną nie wymaga
silnego cięcia. Przyjmie się jeśli będziemy je
podlewać w czasie suszy**


Cięcie drzewek OWOCOWYCH po posadzeniu



Cięcie po posadzeniu jabłoni rocznych (okulantów) w zależności od ich naturalnej formy: a - skracamy przewodnik jeśli jest wysoki, b - wycinamy pędy osadzone nisko nad ziemią, c - skracamy wysoki przewodnik i długie pędy boczne u drzewek rozgałęzionych



**Pędy grusz i niektórych odmian jabłoni rosnące pionowo do góry przyginamy do położenia poziomego i przywiązujemy sznurkami, aby wcześniej zaowocowały i stworzyły mocną koronę:
a - przed przygięciem, b - po przygięciu**



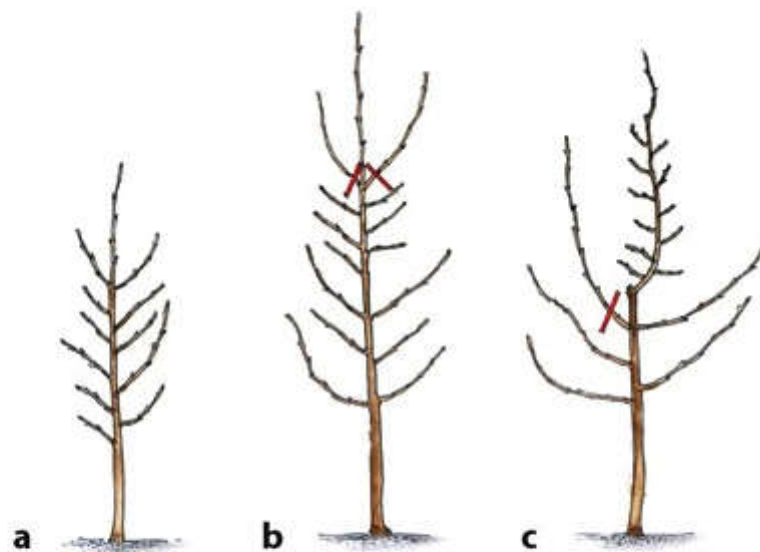
Posadzoną brzoskwinie przycinamy bardzo silnie odcinając i skracając $\frac{3}{4}$ pędów



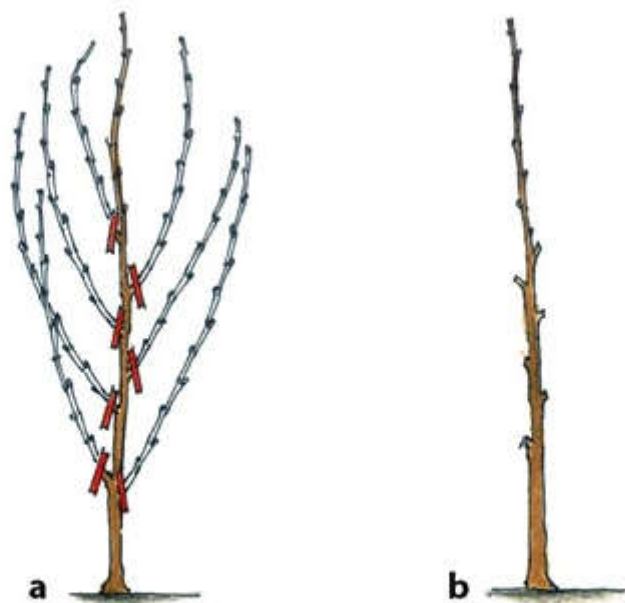
Przewodnik i przyrosty boczne u moreli skracamy po posadzeniu, aby rozwinęła się zwarta korona



Po posadzeniu czereśni zostawiamy na przewodniku kilka poziomych pędów, lekko skróconych



Drobne pędy w koronie śliwy zostawiamy na wczesne owocowanie. Silne, zwłaszcza u wierzchołka wycinamy: a - śliwa nie wymagająca cięcia po posadzeniu, b - pędy do wycięcia u wierzchołka, c - pęd do wycięcia u podstawy korony



Posadzoną wiśnię przycinamy bardzo mocno usuwając wszystkie rozgałęzienia: a - przed cięciem, b - po cięciu